

# 小型燃料電池を使用した燃料電池(エネファーム)システム模型

家庭用燃料電池用模型



小型燃料電池組込





模型の家の横に設置



写真は富士電機様の模型です。  
(ロゴDataをいただければ作成いたします。)



# 小型燃料電池による家庭用燃料電池システムの模型詳細




750


900

真上から見た場合  
写真の大きさを900mm x 750mm あります。

## 燃料電池によるモデル家の照明 (水素はボンベより供給)



スイッチBOX拡大(オプション)  
標準は各部屋にトグルスイッチを付けます



1階居間2階寝室照明ON



1階居間TV ON



1階居間暖炉 ON



1階キッチン照明ON



1階キッチン冷蔵庫ON



1階キッチンガスレンジON



2階子供部屋照明ON



2階子供部屋ベビーベットON



2階浴室照明ON



照明類半時点灯



燃料電池ミニカー走行  
(オプション)



# 小型燃料電池による家庭用燃料電池システムの家(TYPE)



2階立・ロフト付き  
500 x 600mm



2階立5部屋  
400 x 400mm  
開口時 500 x 500mm



2階立2部屋  
200 x 300mm

